

Description: luminaire LED adapté pour l'installation en saillie, murale ou en suspension avec un kit spécial de fixation à commander séparément.

Corps: plaque de câblage en tôle d'acier, couleur blanc mat (RAL 9010), thermoudrissable à 180°C, après dégraissage, phosphatation et rinçage.

Groupe optique: diffuseur PMMA (MOS) de forme parallélépipédique, finition matt sur la surface extérieure, afin de garantir une meilleure diffusion de la lumière. Diffuseur résistant au test du fil incandescent (glow-wire test) à 650°C selon la norme CEI EN 60695-2-11.

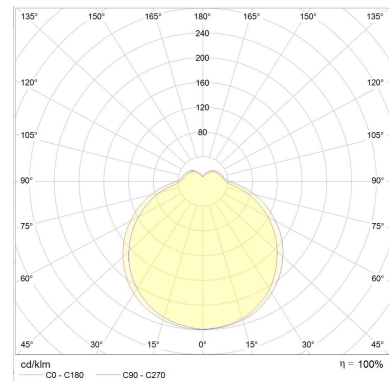

Degré de protection: **IP40**.

Câblage: alimentation 220-240V 0-50/60Hz avec câble rigide (section 0,50 mm²) et gaine PVC-HT résistant à 90°C selon la norme CEI 20-20.

Bornier avec section de fil maximale autorisée 2,5 mm².

Classe d'isolation I.

Convient pour l'installation sur des surfaces normalement inflammables.



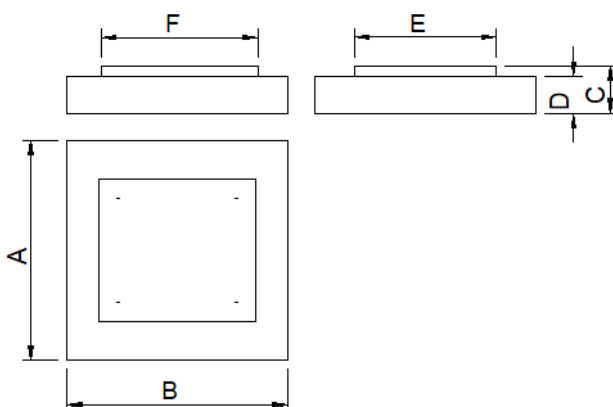
- Version **LED** avec driver on/off.
- Version **LED DALI** avec driver électronique accordable, DALI standard, inclus.
- Version **LED DALI TUNABLE** avec driver électronique accordable, standard DALI DT8, inclus.
- Version **LED** avec driver on/off pour led blanche + **LED RGB DMX** avec driver et unité électronique de contrôle de couleur, DMX standard, inclus.
- Version **LED** avec driver on/off pour led blanche + **LED RGB DALI** avec driver et unité électronique de contrôle de couleur, DMX standard, inclus.
- Version **LED DALI** avec driver électronique accordable, DALI standard, pour led blanche + **LED RGB DMX** avec driver et unité électronique de contrôle de couleur, DMX standard, inclus.
- Version **LED DALI** avec driver électronique accordable, DALI standard, pour led blanche + **LED RGB DALI** avec driver et unité électronique de contrôle de couleur, DMX standard, inclus.
- Version **LED-E3** avec driver allumé/éteint et un kit d'urgence de 3 heures, recharge 24h/24.
- Version **LED-E3 DALI** avec driver électronique accordable, DALI standard, inclus et un kit d'urgence de 3 heures, recharge 24h/24.
- Version **LED-E3 DALI TUNABLE** avec driver électronique accordable, standard DALI DT8, inclus et un kit d'urgence de 3 heures, recharge 24h/24.
- Version **LED-E3** avec driver on/off pour led blanche + **LED RGB DMX** avec driver et unité électronique de contrôle de couleur, DMX standard, inclus et un kit d'urgence de 3 heures, recharge 24h/24.
- Version **LED-E3** avec driver on/off pour led blanche + **LED RGB DALI** avec driver et unité électronique de contrôle de couleur, DMX standard, inclus et un kit d'urgence de 3 heures, recharge 24h/24.
- Version **LED-E3 DALI** avec driver électronique accordable, DALI standard, pour led blanche + **LED RGB DMX** avec driver et unité électronique de contrôle de couleur, DMX standard, inclus et un kit d'urgence de 3 heures, recharge 24h/24.
- Version **LED-E3 DALI** avec driver électronique accordable, DALI standard, pour led blanche + **LED RGB DALI** avec driver et unité électronique de contrôle de couleur, DMX standard, inclus et un kit d'urgence de 3 heures, recharge 24h/24.

Source lumineuse:

- Modules LED haute efficacité
- Rendu chromatique des couleurs: **CRI>90**
- Température de couleur: **3000/4000K**
- Diodes LED sélectionnées 3 ellipses MacAdam pour assurer une chromaticité parfaite et uniforme
- Durée d'exploitation **>50.000** heures L80/F10
- Température ambiante: maximum 30°C

Normes: appareil conforme aux normes suivantes:

- | | | |
|----------------|------------------|--|
| • EN 61547 | • IEC/TR 62471-2 | • EN 60598-2-13 |
| • EN 55015 | • EN 60061-1 | • EN 62471 (sans risque, groupe 0) |
| • EN 61000-3-2 | • EN 62031 | • EN 62560 |
| • EN 61000-3-3 | • EN 62493 | • EN 60968 |
| • EN 60529 | • EN 60598-1 | |



W	Température de couleur [K]	IRC	Flux Effectif [lm] *	Efficacité [lm/W]	Classe Energétique	Dimensions [mm]						Câblage / Codes			
						A	B	C	D	E	F	LED	LED DALI	LED- E3	LED-E3 DALI
50	3000	>90	5841	117	A++	600	600	134	100	385	425	355200001	355200002	355200003	355200004
50	4000	>90	5310	106	A++	600	600	134	100	385	425	355200005	355200006	355200007	355200008

* Le flux effectif pourrait avoir une tolérance de +/-10%.

W	Température de couleur [K]	IRC	Flux Effectif [lm] *	Efficacité [lm/W]	Classe Energétique	Dimensions [mm]						Câblage / Codes			
						A	B	C	D	E	F	LED + RGB DMX	LED DALI + RGB DMX	LED-E3 + RGB DMX	LED-E3 DALI + RGB DMX
50+35	3000	>90	5310	106	A++	600	600	134	100	385	425	355200033	355200034	355200035	355200036
50+35	4000	>90	5310	106	A++	600	600	134	100	385	425	355200037	355200038	355200039	355200040

* Le flux effectif pourrait avoir une tolérance de +/-10%.

W	Température de couleur [K]	IRC	Flux Effectif [lm] *	Efficacité [lm/W]	Classe Energétique	Dimensions [mm]						Câblage / Codes			
						A	B	C	D	E	F	LED + RGB DALI	LED DALI + RGB DALI	LED-E3 + RGB DALI	LED-E3 DALI + RGB DALI
50+35	3000	>90	5310	106	A++	600	600	134	100	385	425	355200065	355200066	355200067	355200068
50+35	4000	>90	5310	106	A++	600	600	134	100	385	425	355200069	355200070	355200071	355200072

* Le flux effectif pourrait avoir une tolérance de +/-10%.

W	Température de couleur [K]	IRC	Flux Effectif [lm] *	Efficacité [lm/W]	Classe Energétique	Dimensions [mm]						Câblage / Codes	
						A	B	C	D	E	F	LED DALI TUNABLE	LED-E3 DALI TUNABLE
50	2700-6500	>90	5841	117	A++	600	600	134	100	385	425	355200097	355200098

* Le flux effectif pourrait avoir une tolérance de +/-10%. Flux calculé sur la version à 4000K.

ACCESSOIRES:

Code: KS001



Câbles de suspension : il faut 4 pièces par lampe.
Longueur standard: 1.7mt.